



Freestanding tent 2&4

組裝說明書

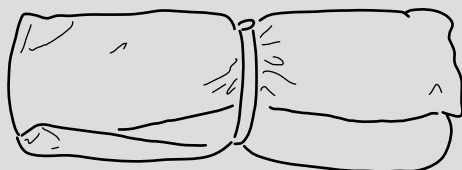


1.內容物說明


Freestanding tent 2 和 Freestanding tent 4 只有尺寸上的差異，
內容物項目皆相同。



全部內容物都包含在一個大提袋裡。



帳體



營柱袋

直徑11mm營柱 x 2



營釘袋

營釘 x 4

營柱：7075 黑色航太鋁合金

底布材質：超透氣 T/C

耐水壓：3000 mm

2.尺寸說明

Freestanding tent 2



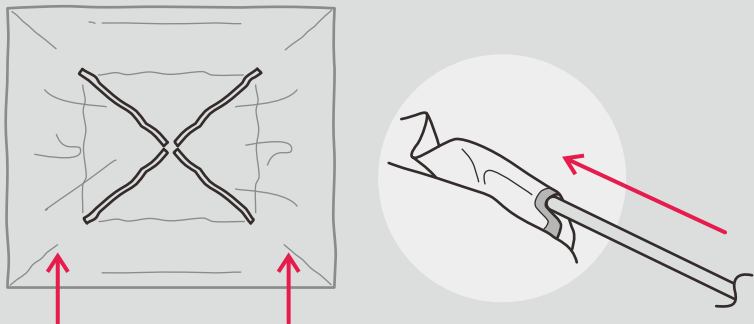
Freestanding tent 4



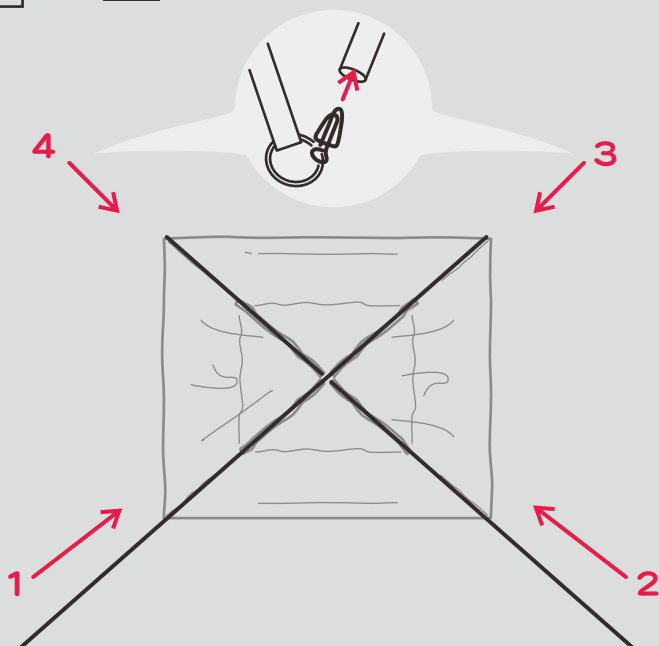
3. 帳篷搭設

Freestanding tent 2 和 Freestanding tent 4 只有尺寸上的差異，組裝的方式皆相同，以下示範僅用一款說明。

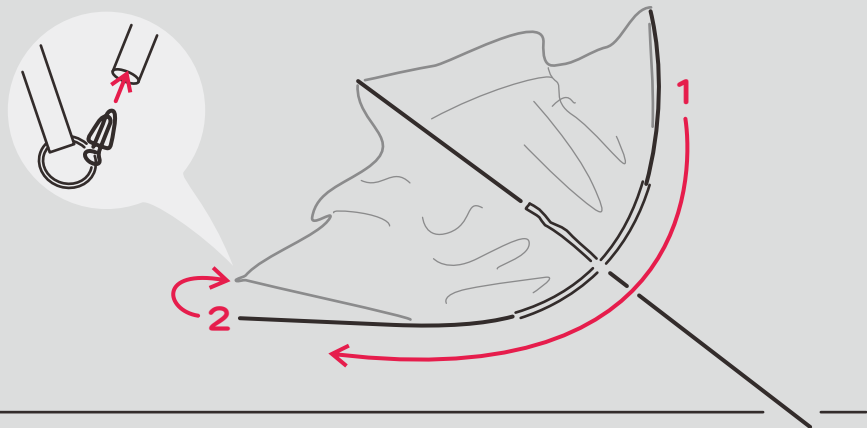
- 1 將帳體攤開拉平，找到 X 形管套（灰邊），再將營柱插入管套內。



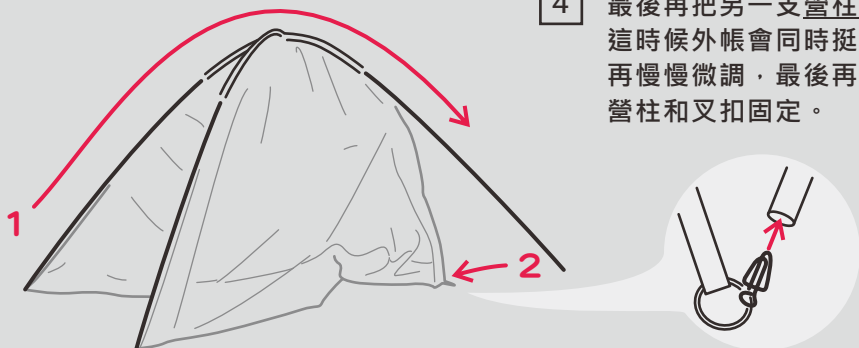
- 2 2 支營柱都插入管套後，將各自一端的叉扣和營柱扣緊。



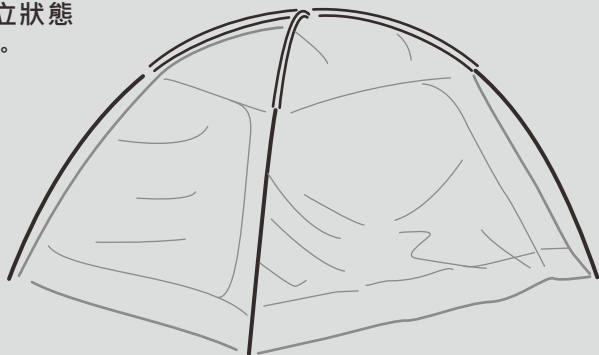
3 再來,把其中一支營柱弓起, 並把營柱的另一端固定。

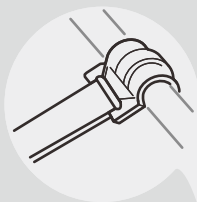


4 最後再把另一支營柱弓起
這時候外帳會同時挺立後
再慢慢微調, 最後再將
營柱和叉扣固定。

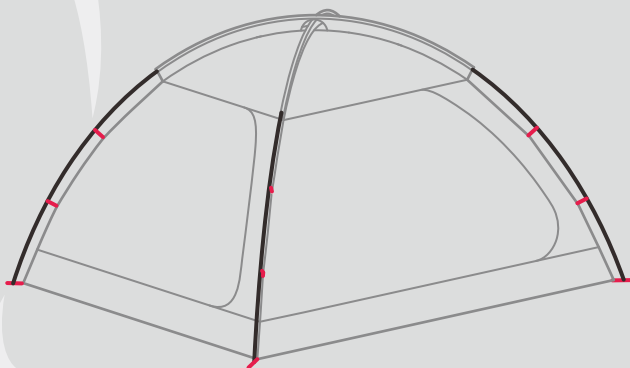


5 2支營柱組裝完後,
外帳就處於自立狀態
稍微整理外觀。





6 把營柱固定扣全部
固定在營柱上。



7 四個角落使用營釘固定。

8 完成搭設！



4. 注意事項

- (1) Freestanding tent 採用透氣的T/C材質，睡帳本體不具防水功能。使用時需確保上方有遮蔽物，如外帳、天幕或帶有頂棚的區域，以保護帳篷免受雨水影響。
- (2) 本產品使用時，須將所有營釘與風繩固定完成以達最佳使用狀態。
- (3) 本產品不具耐燃性，不可在帳篷內使用明火以防造成不可挽救的傷害。在帳篷內使用保暖設備應注意火災、缺氧或一氧化碳中毒所造成的傷害，請選擇通風良好，無天然與人為災害的地點及排水良好的場所來搭設帳篷。
- (4) 請留意氣象狀況，氣象局如預測有惡劣天候時，請注意安全並停止露營，且擬定撤退計畫前往安全場所避難。萬一遭遇惡劣天氣或強風時等，請徹底檢查營釘、風繩是否已確實牢固並固定完成。
- (5) 初次使用時請務必先試行架設，確認附件及架設步驟。為使帳篷在更完整的狀態下使用，請理解並學習如何使用本產品，敬請協助配合。若出現不良狀況時，請洽詢原購買的商家。
- (6) 請注意本產品雖具備良好通風效能，但並不能完全防止反潮。若同時存在有利於返潮的條件，產品內部可能無法完全防止反潮的狀況，因此請加以注意，儘量保持通風良好。
- (7) 帳篷所使用的布料會因為布料顏色、厚度與表層加工，在製造過程產生皺摺或顏色不均、織布不均之節點、膠面有些許白色線條、折疊受壓而產生紋路壓痕，此為正常現象不影響產品機能，請安心使用。
- (8) 因布料織法的關係，在光線下會造成經緯度向，顏色上的些微差異，屬於正常現象，不影響使用效能，請安心使用。



科技棉



柔軟細緻



透氣性佳



經久耐用

使用T/C混紡布料

- 觸感柔軟細緻
- 隔熱遮光效果優異
- 透氣性佳

此款帳篷使用的是 T/C 布料，由T (特多龍tetoron也就是聚酯纖維)、C (棉cotton)混紡而成，布料觸感更加柔軟細緻，隔熱遮光效果優異。台灣人習慣稱呼它叫做科技棉，在使用上必須經過數次的使用，利用棉纖維吸水後膨脹減少空隙，讓水份充分的分佈在每一條纖維上，使組織更加密實，利用布料的特性與表面的防潑水與內層的薄膠，讓耐水壓達到 350mm ~ 500mm，以達到最佳的使用狀態。

緊急措施

正確使用與保養產品，可維持 TiiTENT 產品優越的品質。
請注意下列事項，以避免損壞產品功能。

- (1) 意外狀況發生時會造成營柱、帳篷布的損傷，請攜帶修復用品 (強力膠帶、營繩、可做為補強材的管子等)，即時地緊急處置。
- (2) 產品損傷若不迅速處理，最後可能更大規模損傷，更嚴重的情形則是無法修理。帳篷布面破裂或破洞時，為避免損傷擴大，應儘速以強力膠布黏貼兩面，或予以拆除。
- (3) 帳篷材質長時間曝曬於日光下，會因褪色或布料劣化等造成強度變差，請勿做為長期設置所使用。因紫外線的影響導致材質的劣化，超過耐久程度時，有時將無法修理。
- (4) 在潮濕的狀態下，本產品有可能會產生發霉、發臭、布料顏色暈染、布料劣化等問題，因此使用後請確保在完全乾燥的狀態下收藏保存。
- (5) 如因環境潮濕，導致布面發霉時，有可能將無法除去附著的顏色。但也請將在表面的霉除去，並用酒精等加以除菌。若因發霉而破壞布料，則會造成漏水。

非保固注意事項

本產品皆經由嚴謹的方式製作出最佳的產品，
若產品因製造過程缺失而出現明顯缺陷
本公司將依循保固原則處理。
但若有以下狀況，則不屬於本公司保固範圍內
造成您的不便我們深感抱歉。

1. 因難以預料之事故而造成之破損。
2. 因錯誤用法或暴力使用所造成之產品破損。
3. 因長期變化或紫外線之影響而造成素材之劣化。
4. 因其他非製造上之缺陷所造成之破損。
5. 改造品之破損。

若有任何保固相關事宜，皆請直接與
原購買處聯繫，以進行售後服務。